

Mecanismo de Información para el Control de Cannabis (MICC)

Instructivo para su adecuado uso

Módulo 1: Registro empresa y configuración inicial



Objetivo general:

Apropiar el *software* del Mecanismo de Información para el Control de Cannabis, MICC, que sistematiza el proceso de licenciamiento para su uso con fines científicos y medicinales, para el módulo de [Registro empresa y configuración inicial](#)

Objetivos específicos:

1. Socializar el proceso para la apropiación del MICC
2. Sistematizar la experiencia para la adecuado apropiación del proceso

Prerrequisitos:

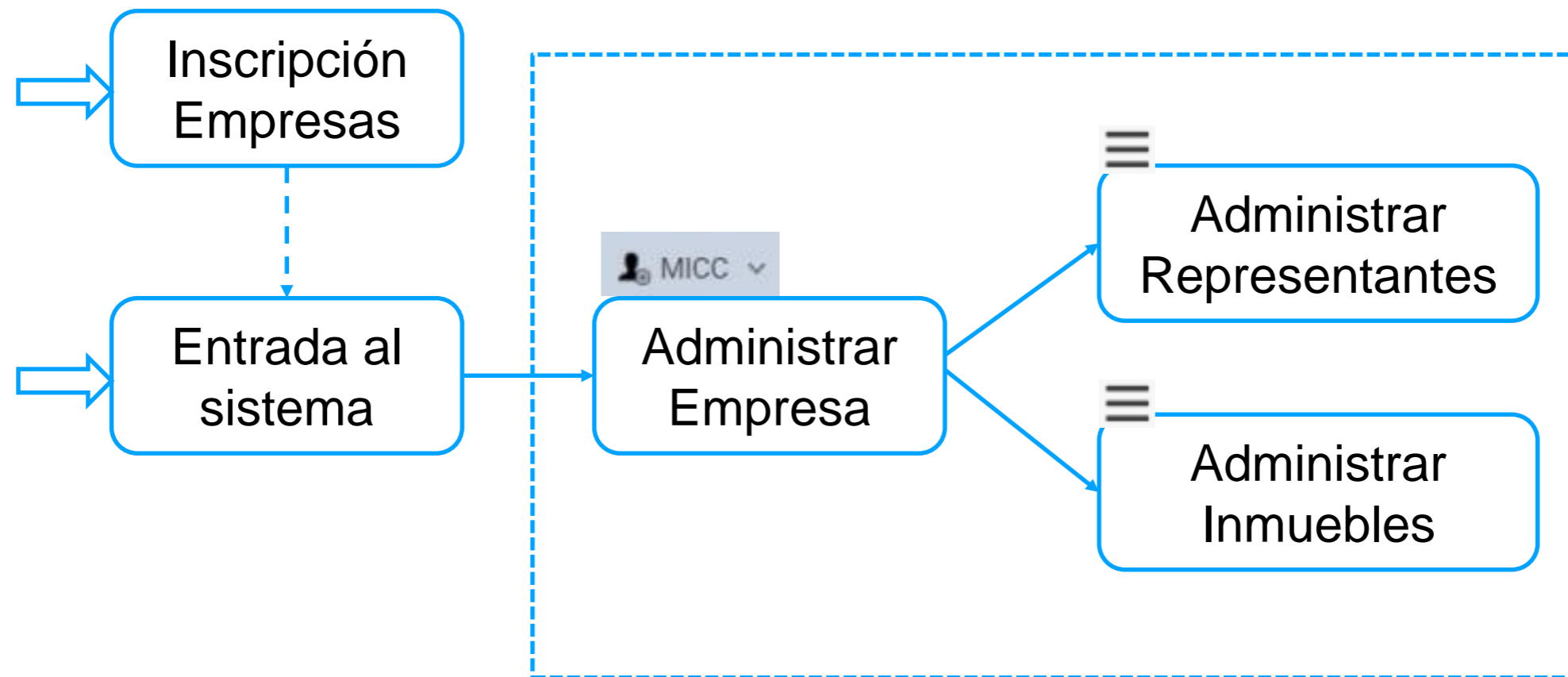
Se puede iniciar el proceso sin ningún prerrequisito

Acciones del ciudadano

Módulo1: Registro empresa y configuración inicial

- ◆ Inscripción de empresa
- ◆ Entrada al sistema
- ◆ Administrar información general de la empresa
- ◆ Registrar representantes de la empresa
- ◆ Registrar inmuebles de la empresa
- ◆

◆ Componentes del módulo



◆ Inscripción empresa

Paso uno

micc.minjusticia.gov.co/factoryprd/seguridad/FSLogin.aspx

1 Ingresar a :
micc.minjusticia.gov.co/factoryprd/seguridad/FSLogin.aspx

La justicia es de todos Minjusticia GOV.CO

MICC
Mecanismo de Información para el control de Cannabis

Usuario:
Por favor, ingrese el nombre de usuario

Password:

[Registro MICC](#)

INGRESAR



[¿No puedes acceder a tu cuenta?](#)


Haga click para ejecutar el [SERVIDOR FIRMA](#)
Despues de ejecutar el servidor haga click [aqui](#)

2 En la pantalla de inicio, haga clic en **Registro MICC** para iniciar el proceso de registro de su empresa.

Paso dos

Registro de Empresas - Cannabis con fines medicinales y científicos

+ Nuevo  Guardar  **3**

Nombre (*):  **1**

Tipo Empresa (*):

Tipo Documento (*):

N° Documento (*)/Usuario: Digito:

Contraseña (*):

Confirmar Contraseña (*):

Dirección Correspondencia (*):


Departamento (*):



Ciudad (*):

Email (*):

Confirmar Email (*):

Teléfono (*):




  **2**

- 1** En el formulario de registro, diligencie los datos que se solicitan.
- 2** Diligencie el captcha.
- 3** Haga clic en **Guardar**.

Los datos correspondiente al Número de documento y la contraseña serán validos para el ingreso al sistema.

Paso tres

Registro de Empresas - Cannabís con fines medicinales y científicos

 **OK: Usuario Creado Satisfactoriamente.**
Revise su correo electrónico para activar su cuenta y terminar

Aparecerá un mensaje de éxito, confirmado el registro de su empresa al **MICC**.

El sistema enviará un mensaje al correo diligenciado en el registro para la solicitud de activación de la cuenta.

Una vez activada la cuenta, ya la empresa puede entrar al sistema.



◆ Entrada al Sistema

Paso uno



Usuario:* **1**

Por favor, ingrese el nombre de usuario

Password:* 

[Registro MICC](#)

INGRESAR **2**

[¿No puedes acceder a tu cuenta?](#)

Haga click para ejecutar el [SERVIDOR FIRMA](#)
Despues de ejecutar el servidor haga click [aquí](#)

• En el formulario de inicio de sesión, ingrese el número de identificación con el cual registró su empresa y la contraseña creada.

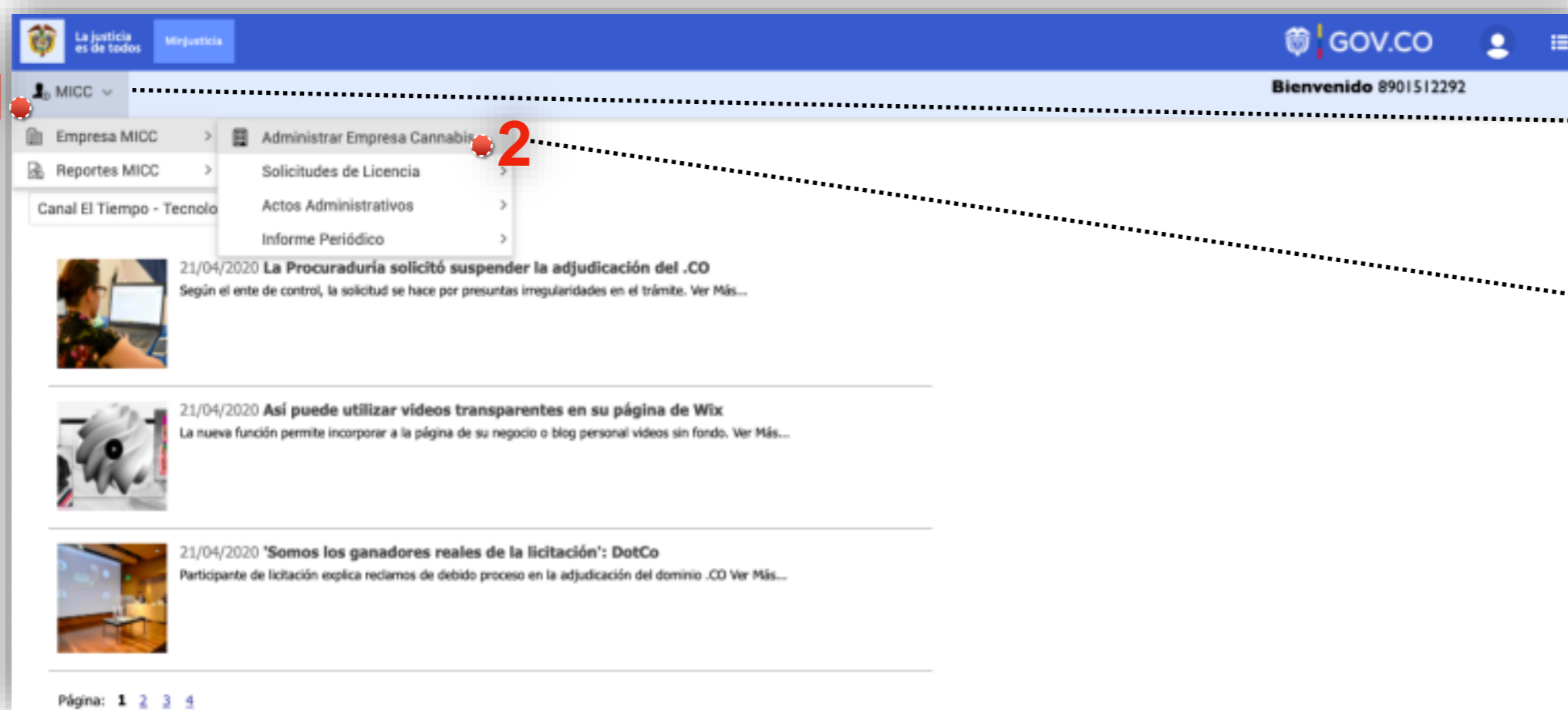
Haga clic en **INGRESAR**

Verificar el usuario de acuerdo al enviado en el correo de activación.



◆ Administrar información empresa

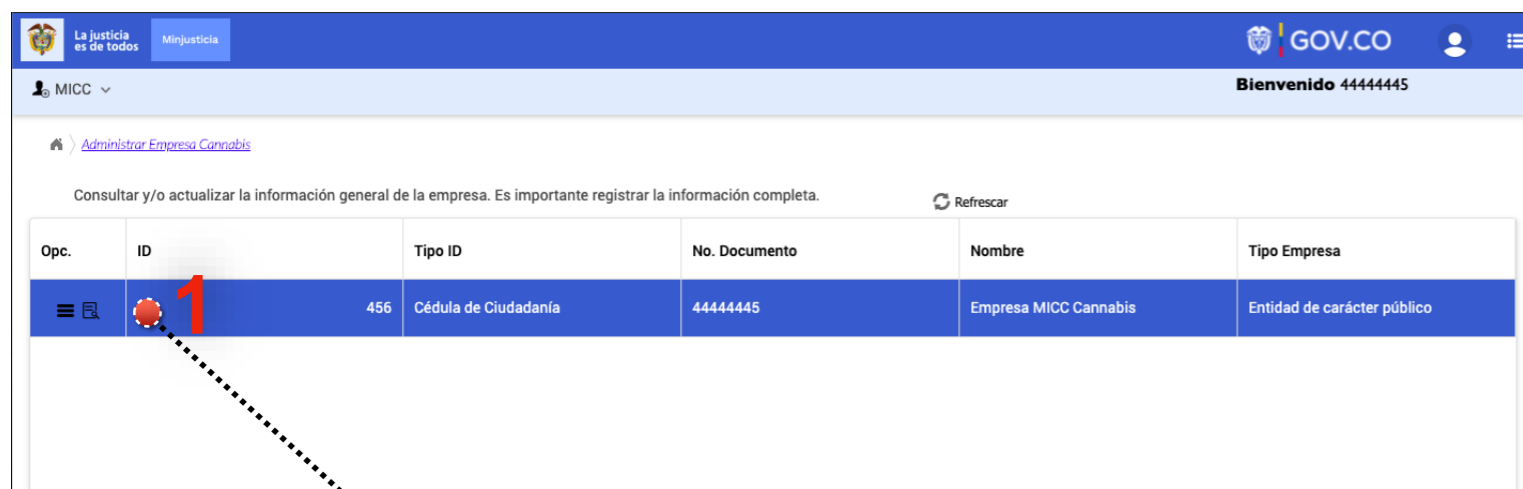
Paso uno



Ubique el cursor sobre la opción de menú, **MICC**, de la pantalla principal

Ubique el cursor sobre **Empresa MICC**, luego haga clic en **Administrar Empresa Cannabis**


Paso dos




La Justicia es de Todos Minjusticia GOV.CO Bienvenido 4444445

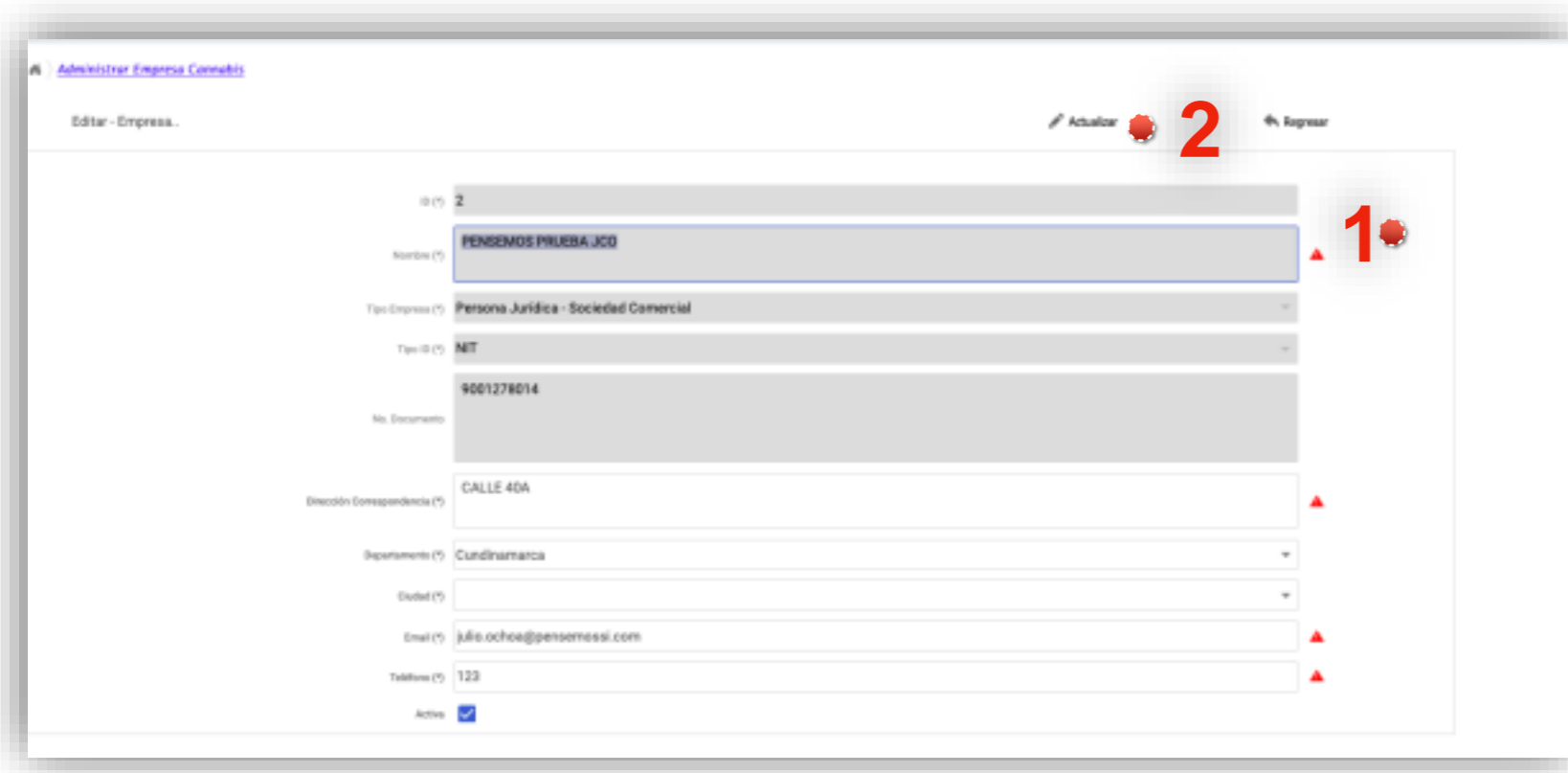
MICC Administrar Empresa Cannabis

Consultar y/o actualizar la información general de la empresa. Es importante registrar la información completa. Refrescar

Opc.	ID	Tipo ID	No. Documento	Nombre	Tipo Empresa
	456	Cédula de Ciudadanía	4444445	Empresa MICC Cannabis	Entidad de carácter público

Haga clic en el ícono () para editar la información de la empresa

Paso tres



Administrar Empresa Comé debate

Editar - Empresa

Actualizar **2** Regresar

ID (*) 2

Nombre (*) **PENSEMOS PRUEBA JCD** **1**

Tipo Empresa (*) Persona Jurídica - Sociedad Comercial

Tipo ID (*) MIT

No. Documento 9001278014

Dirección Correspondencia (*) CALLE 40A

Departamento (*) Cundinamarca

Ciudad (*)

Email (*) julio.ochoa@pensemoss.com

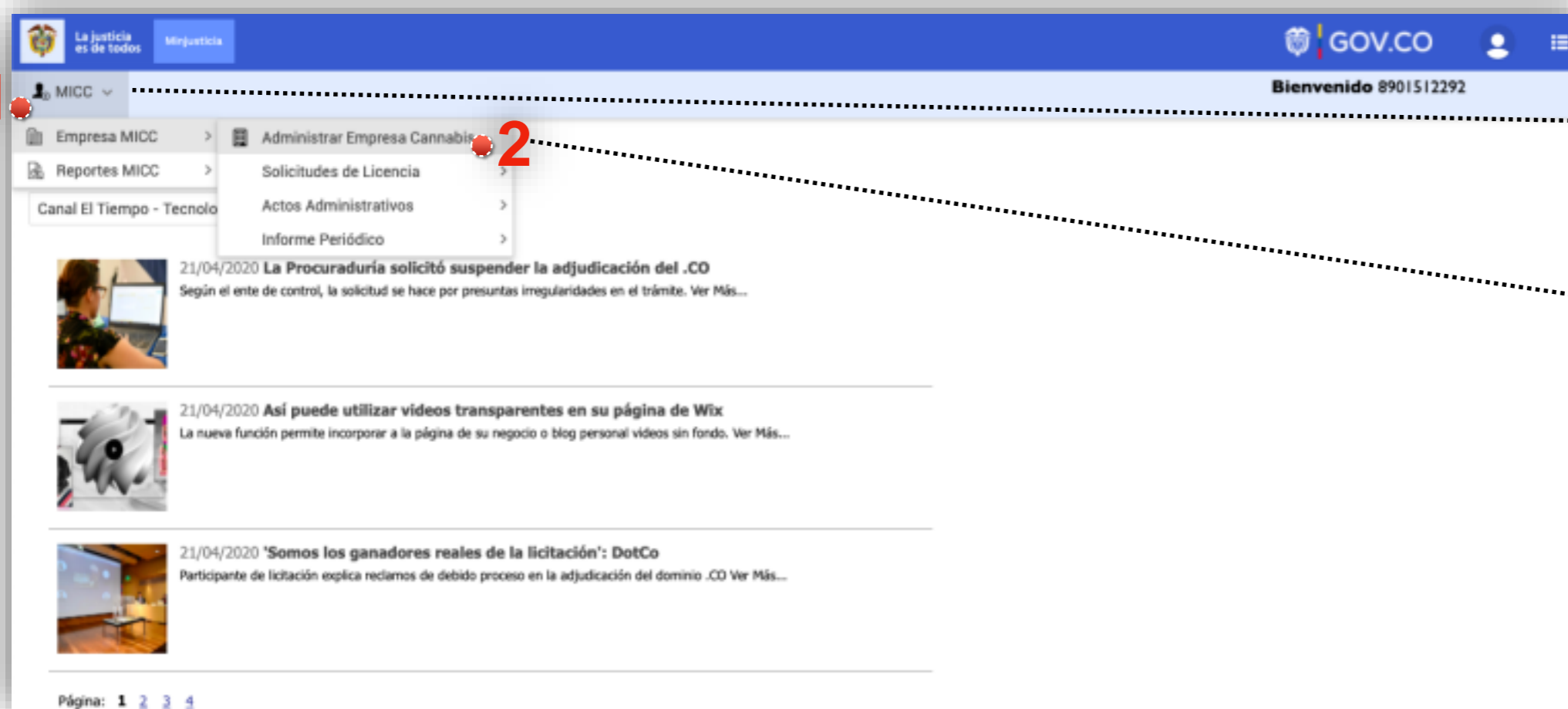
Teléfono (*) 123

Activo

- 1** Modifique la información necesaria en el formulario.
- 2** Haga clic en **actualizar**.

◆ Registrar representantes

Paso uno



• Ubique el cursor sobre la opción de menú, **MICC**.

• Ubique el cursor sobre **Empresa MICC**, luego haga clic en **Administrar Empresa Cannabis**

Paso dos

La justicia es de todos Minjusticia GOV.CO Bienvenido 8901512292

Administrador Empresas Cannabis

Consultar y/o actualizar la información general de la empresa. Es importante registrar la información completa. Refrescar Buscar Exportar

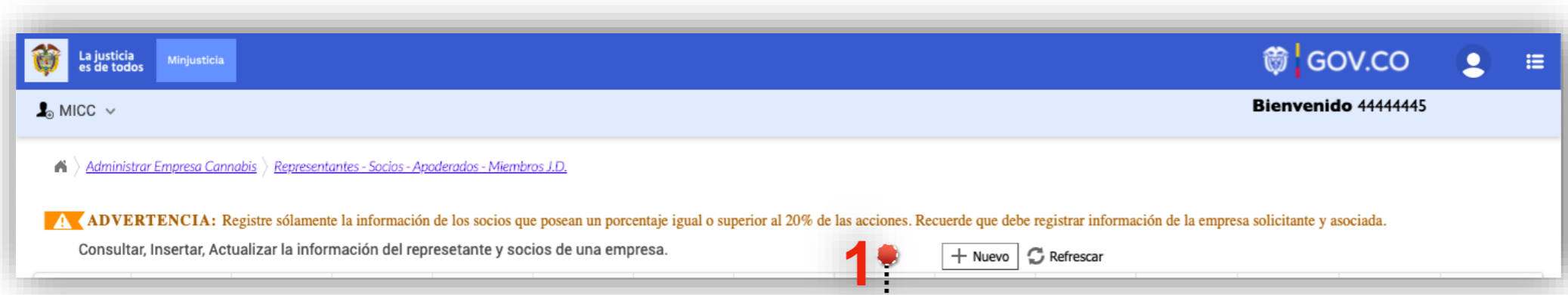
Opc.	ID	Nombre	Tipo Empresa	Tipo ID	No. Documento
	15	Pensemos Cannabis S.A.	Persona Jurídica - Sociedad Comercial	NIT	8901512292

Representantes - Socios - Apoderados - Miembros J.D.
MICC-Inmuebles

Haga clic en el ícono de menú


En el menú emergente, haga clic en **Representantes - Socios - Apoderados - Miembros J.D**


Paso tres



Haga clic en el botón nuevo

Paso tres


+ Nuevo Guardar  Regresar


1 

ID (*)

Empresa (*) PENSEMOS PRUEBA JCO

Es Empresa


Apellido (*) Blanco Gomez 

Nombre (*) Julian 


Fecha Nacimiento 16/04/1985

Lugar Nacimiento Bogotá


Tipo ID (*) Cédula de Ciudadanía

No Identificación (*) 00000004 

Fecha Expedición (*) 08/04/1999

Lugar Expedición (*) Bogotá 

Fecha Vencimiento

Teléfono (*) 3185037227 

Email carlos.aceros@pensemossi.com

Es Representante

Es Socio

Es Principal

Es Apoderado


Es Miembro Junta Directiva

Activo

Estado Seleccionar

1 Diligenciar la información del formulario

2 Haga clic en **guardar**

Aparecerá un mensaje de éxito confirmando el registro correcto. Automáticamente regresará al listado de representantes. 

Paso cuatro

La justicia es de todos
Minjusticia
GOV.CO

MICC
Bienvenido 44444445

[Administración Empresa Cannabis](#) > [Representantes - Socios - Apoderados - Miembros J.D.](#)

⚠ **ADVERTENCIA:** Registre solamente la información de los socios que posean un porcentaje igual o superior al 20% de las acciones. Recuerde que debe registrar información de la empresa solicitante y asociada.

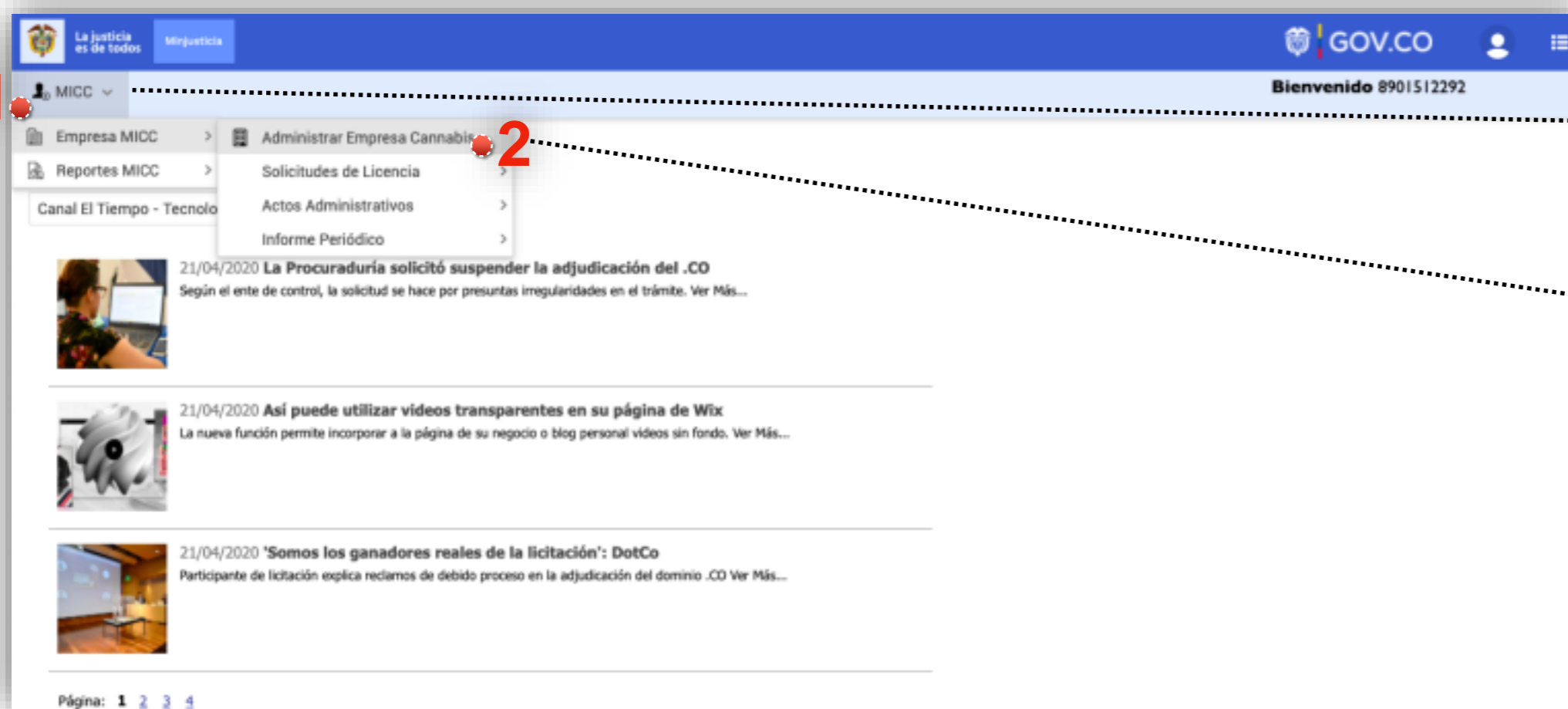
Consultar, Insertar, Actualizar la información del representante y socios de una empresa.
 + Nuevo ↻ Refrescar

Opc.	ID	Empresa	EsEmpresa	Apellido	Nombre	Tipo Identificación	No Identificación	Fecha Vencimiento	Es Representante	Es Principal	Es Socio	Es Apoderado	Es Miembro	Activo
	420	Empresa MICC	<input type="checkbox"/>	Lopez	Ana	Cédula de Ciudadanía	22222222		<input checked="" type="checkbox"/>	<input checked="" type="checkbox"/>	<input type="checkbox"/>	<input type="checkbox"/>	<input type="checkbox"/>	<input checked="" type="checkbox"/>
	428	Empresa MICC	<input type="checkbox"/>	Gomez Perez	Jesús	Cédula de Ciudadanía	123456789		<input checked="" type="checkbox"/>	<input checked="" type="checkbox"/>	<input type="checkbox"/>	<input type="checkbox"/>	<input type="checkbox"/>	<input checked="" type="checkbox"/>

Aparecerá un mensaje de éxito confirmando el registro correcto. Automáticamente regresará al listado de representantes.

◆ Registrar inmuebles

Paso uno



• Ubique el cursor sobre la opción de menú, **MICC**.

• Ubique el cursor sobre **Empresa MICC**, luego haga clic en **Administrar Empresa Cannabis**

Paso dos

La Justicia es de todos Minjusticia GOV.CO Bienvenido 9001278014

Administrador Empresa Cannabis

Consultar y/o actualizar la información general de la empresa. Es importante registrar la información completa. [Actualizar](#) [Buscar](#) [Exportar](#)

Opc.	ID	Nombre	Tipo Empresa	Tipo ID	No. Documento
	?	RENSEMOS BRUERA ICO	Persona Jurídica - Sociedad Comercial	NIT	9001278014

Representantes - Socios - Apoderados - Miembros J.D.
MICC Inmuebles

1

2

Haga clic en el ícono de menú

En el menú emergente, haga clic en **MICC Inmuebles**

Paso tres

La justicia es de todos Minjusticia GOV.CO Bienvenido 44444445

MICC

Administrar Empresa Cannabis > MICC-Inmuebles

CB_INMUEBLE + Nuevo Refrescar

Opc.	ID	Empresa	Dirección	Vereda	DEPARTAMENTO	Ciudad	Derecho	Otro	Nombre Predio	NRO. MATRÍCULA	NRO. CEDULA C	AREA INMUEBL
	483	Empresa MICC	Calle 40		Amazonas	La Chorrera	Propiedad			CV123		23
	484	Empresa MICC	Calle 50		Antioquia	Alejandria	Propiedad			123		23

1

Haga clic en el botón nuevo

Paso cuatro

The screenshot shows a web form titled "Editor - CB_INMUEBLE...". At the top right, there are buttons for "+ Nuevo", "Guardar" (with a red callout '3'), and "Regresar". The form fields include:

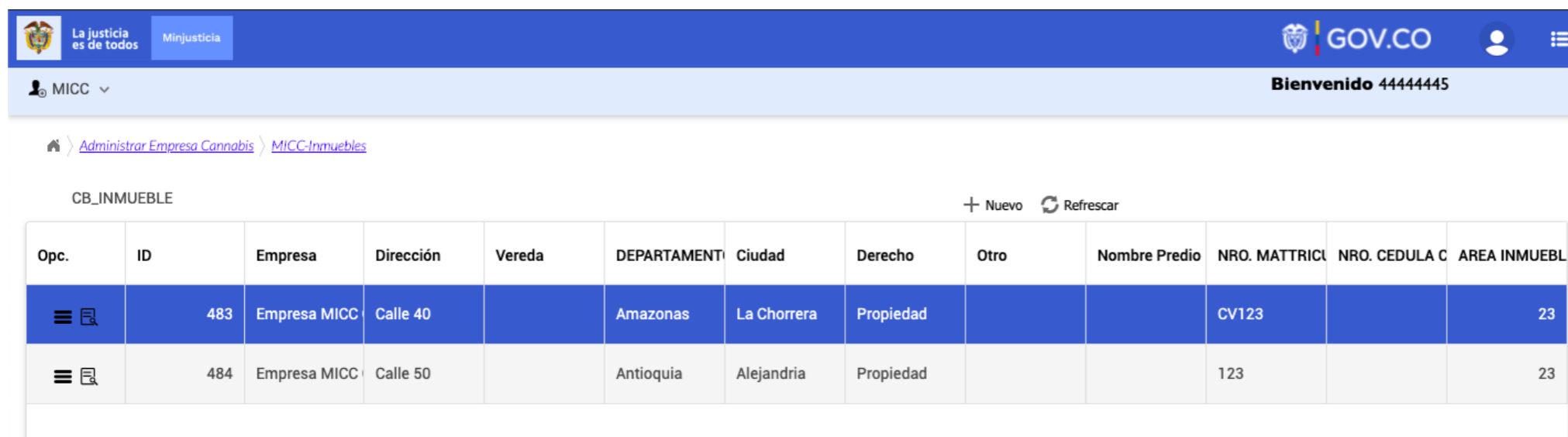
- El inmueble (?): 3 (with a red callout '1')
- Empresa (?): PENSEMOS PRUEBA JCO
- Dirección: Calle 2 con carrera 2
- Venda (si aplica): Los Terales
- Departamento (?): Atlántico
- Ciudad (?): [Empty] (with a red callout '1')
- Derecho sobre inmueble (?): Arriendo
- Nombre Predio (si aplica): Venecia
- Número Matrícula Inmobiliaria (?): MI-11111 (with a red callout '1')
- Número Cédula Catastral: [Empty]
- Área Total inmueble (m²) (?): 120 (with a red callout '1')
- Lanzar (?): 4,56 (with a red callout '1')
- Longitud (?): -74,11 (with a red callout '1')
- Subir Documento Soporte: [Upload button] (with a red callout '2')

Finalmente, hacer clic en **guardar**.



Diligenciar la información requerida

Cargar documentos pertinentes (opcional)

Paso cinco



The screenshot shows the MICC web application interface. At the top, there is a navigation bar with the logo and the slogan "La justicia es de todos" and "Minjusticia". On the right, it says "GOV.CO" and "Bienvenido 44444445". Below the navigation bar, there is a breadcrumb trail: "Administrar Empresa Cannabis > MICC-Inmuebles". The main content area is titled "CB_INMUEBLE" and contains a table with two columns: "+ Nuevo" and "Refrescar". The table has the following columns: Opc., ID, Empresa, Dirección, Vereda, DEPARTAMENTO, Ciudad, Derecho, Otro, Nombre Predio, NRO. MATRÍCULA, NRO. CEDULA C, and AREA INMUEBL. There are two rows of data in the table.

Opc.	ID	Empresa	Dirección	Vereda	DEPARTAMENTO	Ciudad	Derecho	Otro	Nombre Predio	NRO. MATRÍCULA	NRO. CEDULA C	AREA INMUEBL
	483	Empresa MICC	Calle 40		Amazonas	La Chorrera	Propiedad			CV123		23
	484	Empresa MICC	Calle 50		Antioquia	Alejandria	Propiedad			123		23

Listado de inmuebles creados

Muchas gracias.