

Mecanismo de Información para el Control de Cannabis (MICC)

Instructivo para su adecuado uso

Restaurar contraseña de acceso



Objetivo general:

Apropiar el *software* del Mecanismo de Información para el Control de Cannabis, MICC, que sistematiza el proceso de licenciamiento para su uso con fines científicos y medicinales, para la acción de [restaurar contraseña](#).

Objetivos específicos:

1. Socializar el proceso para la apropiación del MICC
2. Sistematizar la experiencia para la adecuado apropiación del proceso

Prerrequisitos:

Se puede iniciar el proceso sin ningún prerrequisito

Acciones del ciudadano

Restaurar contraseña

- ◆ Solicitar actualización
- ◆ Definir nueva contraseña
- ◆ Ingreso al sistema

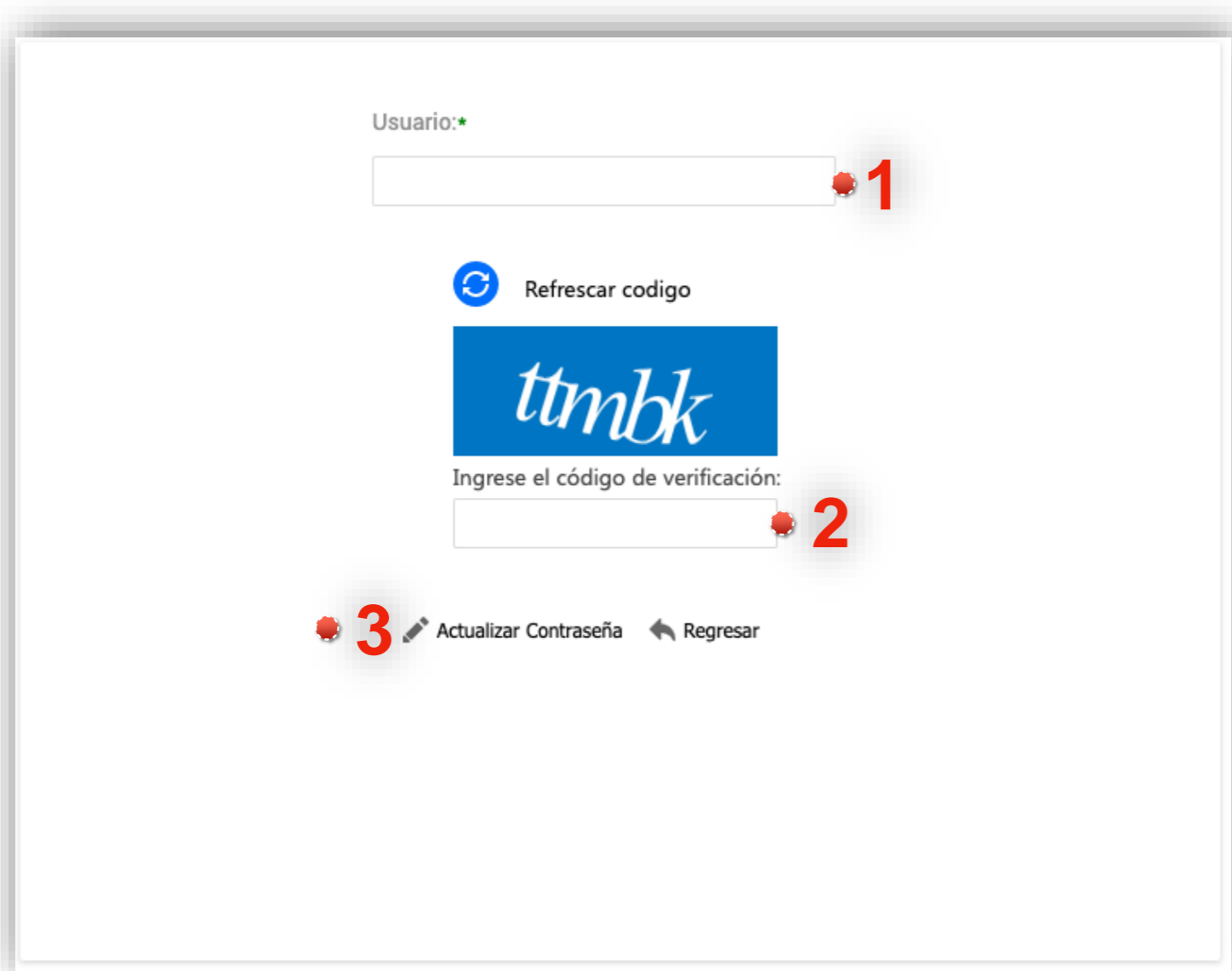
◆ Solicitar actualización

Paso uno


1 Haga clic en “No puedes acceder a tu cuenta”


The screenshot shows the MICCC login interface. On the left is the MICCC logo with the text 'Mecanismo de Información para el control de Cannabis'. On the right is a login form with fields for 'Usuario' and 'Password', a blue 'INGRESAR' button, and a link '¿No puedes acceder a tu cuenta?'. A red dot is placed on the link, and a dotted arrow points from it to the instruction '1 Haga clic en “No puedes acceder a tu cuenta”'. Below the login form, there is a note: 'Haga click para ejecutar el [SERVIDOR FIRMA](#) Después de ejecutar el servidor haga click [aquí](#)'.

Paso dos




Usuario:* 1

 Refrescar codigo



Ingrese el código de verificación: 2

 3

- 1 Escriba su nombre de usuario
- 2 Diligencie el captcha.
- 3 Haga clic en **Actualizar contraseña.**

Paso dos

Recibirá un correo electrónico para realizar el cambio:

 soporte

Recuperación de contraseña - Este es un mensaje automático para la recuperación de la contraseña solicitada...

Haga clic en el enlace enviado:

para mí ▾

Este es un mensaje automático para la recuperación de la contraseña solicitada. Ingrese a través del siguiente vínculo o cópielo en la barra de direcciones de su navegador de internet para recuperar su contraseña: <https://micc.minjusticia.gov.co/Factoryprd/Seguridad/CambiarClave.aspx?dG9rZW49Y2I5OGU3OTctODI3ZC00NGRjLTkxNjUtODJlYmE2ZjkzNDdm0>

...

Paso tres

4

Cambiar Contraseña  Guardar  Regresar

Nombre Usuario: 807452343

Nueva Contraseña: **1**

Confirmar Contraseña: **2**





 [Mostrar otro código](#)

Ingrese el código de verificación: **3**

- 1** Escriba su nueva contraseña
- 2** Escriba nuevamente la contraseña nueva
- 3** Ingrese el código de seguridad
- 4** Haga clic en Guardar

Paso tres

 OK: Contraseña actualizada satisfactoriamente, para ingresar a la aplicación siga este [enlace](#).  **1**

Cambiar Contraseña  Guardar  Regresar

Nombre Usuario:

Haga clic en el enlace para iniciar sesión nuevamente.

◆ Entrada al Sistema

Paso uno



Usuario:* **1**

Por favor, ingrese el nombre de usuario

Password:* 

[Registro MICC](#)

INGRESAR **2**

[¿No puedes acceder a tu cuenta?](#)

Haga click para ejecutar el [SERVIDOR FIRMA](#)
Despues de ejecutar el servidor haga click [aquí](#)

• En el formulario de inicio de sesión, ingrese el número de identificación con el cual registró su empresa y la contraseña recuperada.

Haga clic en **INGRESAR**